Holzjalousie - Anleitung zum Messen und Bestellen

Messung der Breite und Höhe der Holzjalousie

Wir messen die Breite und Höhe der Holzjalousie nach der Montagemethode:

1) LAMELLEN 25 MM

A) MONTAGE AUF DEM FENSTERRAHMEN

Wir messen genau die Breite und rechnen -20 mm ab, wir messen genau die Höhe und rechnen -10 mm ab

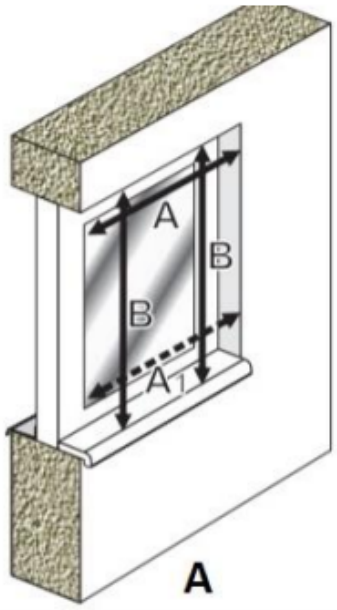

© 2020 Labona s.r.o. – Messen und Montieren

B) MONTAGE AN DER WAND

Wir messen die Breite inkl. ausgewählte Überlappung, wir messen genau die Höhe inkl. ausgewählte Überlappung.

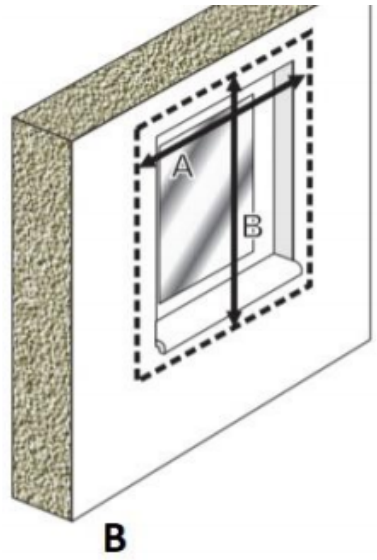

C) MONTAGE AN DER DECKE

Wir messen inkl. ausgewählte Überlappung, wir messen genau die Höhe inkl. ausgewählte Überlappung.

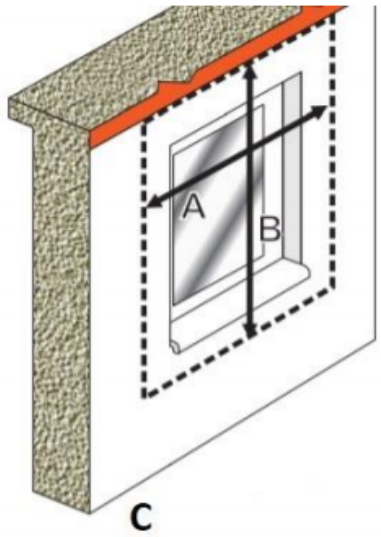

© 2020 Labona s.r.o. – Messen und Montieren

D) MONTAGE IM ZWISCHENFENSTERLEISTEN

Wir messen inkl. der Gumidichtung, minimale Tiefe für Befestigen ist 25 mm. Die Glasleiste sollte gerade und senkrecht zum Fenster sein.

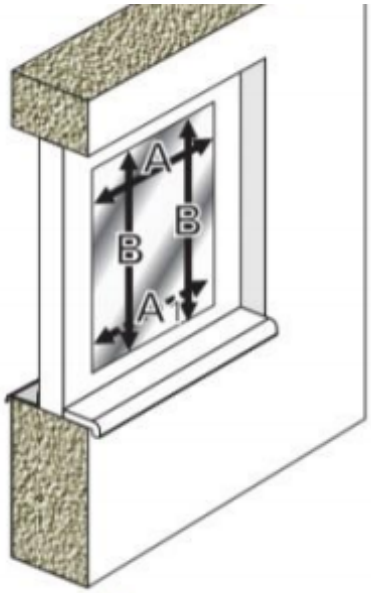

D

© 2020 Labona s.r.o. – Messen und Montieren

2) LAMELLEN 50 MM

A) MONTAGE AN DER WAND

ir messen die Breite inkl. ausgewählte Überlappung, wir messen genau die Höhe inkl. ausgewählte Überlappung.

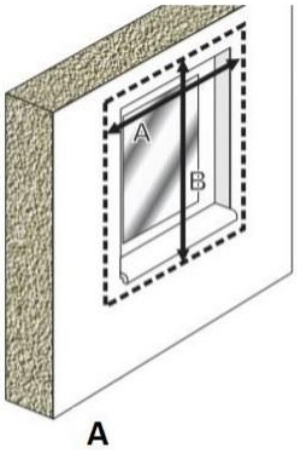

A

B) MONTAGE AN DER DECKE

Wir messen inkl. ausgewählte Überlappung, wir messen genau die Höhe inkl. ausgewählte Überlappung.

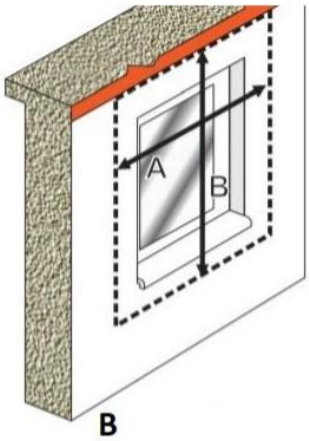

B

© 2020 Labona s.r.o. – Messen und Montieren

Haben Sie es schon ausgemessen?

Dann bestellen Sie einfach auf der Website
https://www.labona.at/holzjalousie-25mm

Sie füllen einige einfache Schritte aus und können Ihre Bestellung senden.

1. LAMELLENGRÖSSE

Wählen Sie die Breite der Lamelle. Sie können zwischen einer Lamelle mit einer Breite von 25 mm oder 50 mm wählen.

2. PRODUKTABMESSUNGEN

1. GEBEN SIE ALLE MASSE AN

Breite

ab 500 bis 2400 mm

Höhe

ab 500 bis 3000 mm

© 2020 Labona s.r.o. – Messen und Montieren

Geben Sie die von Ihnen gemessenen Abmessungen in die Felder Breite und Höhe in mm ein.
Beachten Sie die Limitbeschränkungen!

Lamellen 25 mm
Die minimal herstellbare Breite und Höhe der Jalousie mit lamellen 25 mm beträgt 300 mm. Die Breite darf nicht größer als 2400 mm und die Höhe 3000 mm sein.
Lamellen 50 mm
Die minimal herstellbare Breite der Jalousie mit Lamellen 50 mm beträgt 300 mm.Die minimal herstellbare Höhe ist 500mm. Die Breite darf nicht größer als 2400 mm und die Höhe 3000 mm sein. Die Gesamtfläche darf 4 m2 nicht überschreiten.

3. PRODUKTFARBE

Wählen Sie die Farbe Ihrer Jalousien aus den Farbfeldern. Sie müssen sich um nichts anderes kümmern, wir wählen automatisch alle anderen Komponenten für Sie aus!

,

© 2020 Labona s.r.o. – Messen und Montieren

4. SPEZIFIKATIONEN

3. WÄHLEN SIE DIE SEITE DER BEDIENUNG

links

rechts

Wählen Sie in den letzten Schritten der Bestellung die Seite der Bedienung aus. Die Bedienung befindet sich meist auf der dem Griff gegenüberliegenden Seite des Fensters. Die Manipulation mit der Kette ist dann einfacher. Es wird von der Vorderansicht des Fensters beurteilt.

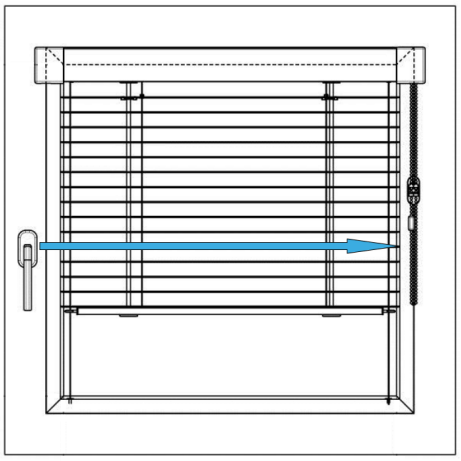

© 2020 Labona s.r.o. – Messen und Montieren

eLabona.de
Messen und Montieren

Haben Sie es schon ausgefüllt?

Dann legen Sie einfach die Jalousie in den Warenkorb ein und senden Sie uns die Bestellung.

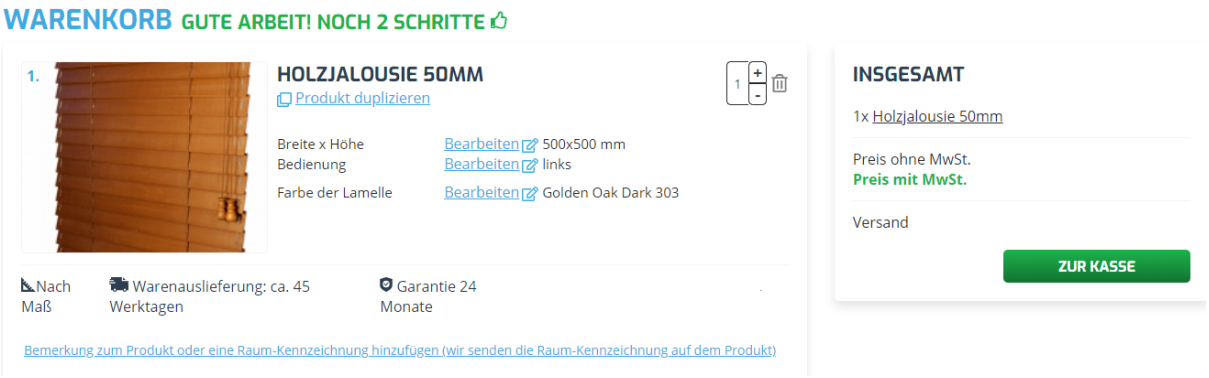

Wenn Sie einen Rat mit der Bestellung brauchen, schreiben Sie an info@elabona.de oder rufen Sie uns an unter der Nummer +49 1573 5990642

www.elabona.de

© 2020 Labona s.r.o. – Messen und Montieren